

Муниципальное бюджетное дошкольное образовательное учреждение детский сад
№ 23 «ОСТРОВOK ДЕТСТВА» г.Белгорода

ПРОГРАММА НАСТАВНИЧЕСТВА ПО РАБОТЕ С МОЛОДЫМИ ПЕДАГОГАМИ МБДОУ ДС № 23

«СТУПЕНЬКИ К
МАСТЕРСТВУ»

Авторы составители:
Гащенко Ю.П.,
Варварова ГС

Белгород, 2024г.

Содержание:

1. Содержание.....	2
2. Паспорт программы.....	3
3. Пояснительная записка.....	4
4. Этапы работы.....	7
5. План работы с молодыми педагогами на 2024 – 2025 учебный год.....	12
6. Заключение.....	14
7. Используемая литература.....	14
8. Приложения.....	15

2. Паспорт программы

Название программы	Программа наставничества для работы с молодыми педагогами МБДОУ д/с№ 23 «Ступеньки к мастерству»
Срок реализации	1 год
Цель	Оказание помощи молодым педагогам в повышении квалификации, уровня профессионального мастерства и обобщении передового педагогического опыта, адаптации к коллективу коллег, детей, родителей.
Основные задачи программы	<ol style="list-style-type: none">1. Обеспечение теоретической, психологической, методической поддержки воспитателей.2. Стимулирование повышения теоретического и методического уровня педагогов, овладения современными образовательными программами, инновационными технологиями.3. Проведение мониторинга результативности работы во всех направлениях воспитательной и образовательной деятельности.
Основные направления	<ul style="list-style-type: none">• Анализ результатов образовательной деятельности, изучение уровня профессиональной подготовки педагогов, их потребностей, затруднений.• Организация семинаров, практикумов, деловых игр, консультаций, мастер-классов, открытых занятий с целью совершенствования методики и оптимизации их проведения.• Изучение нормативных правовых и инструктивных документов, обеспечивающих реализацию воспитательно-образовательного процесса.• Разработка и обсуждение планирования.• Взаимное посещение занятий обмена опытом, совершенствование методики преподавания.• Ознакомление педагогов с новинками нормативно-правовой, учебно-методической и справочной литературы.
Условия эффективности работы	<ul style="list-style-type: none">• Взаимосвязь всех звеньев методической деятельности, её форм и методов;• Системность и непрерывность в организации всех форм методической работы;• Сочетание теоретических и практических форм;• Оценка результатов работы (диагностика развития детей);• Своевременное обеспечение педагогов педагогической и учебно-методической информации.
Ожидаемый результат.	<ul style="list-style-type: none">• Познание себя и ориентация на ценности саморазвития.• Качественное изменение отношений в коллективе.• Стремление взаимодействовать с установкой на открытость, взаимопомощь.• Рост профессиональной и методической компетенции молодых воспитателей, повышение уровня их готовности к педагогической деятельности.

«Всегда вперёд, после каждого совершённого шага готовиться к следующему, все помыслы отдавать тому, что ещё предстоит сделать».

Н.Н. Бурденко.

3. Пояснительная записка

Период вхождения молодого педагога в профессию отличается напряженностью, важностью для его личностного и профессионального развития. От того, как он пройдет, зависит, состоится ли новоявленный воспитатель как профессионал, останется ли он в сфере дошкольного образования или найдет себя в другой сфере деятельности.

Каждый руководитель ДООУ, старший воспитатель (методист) осознаёт тот факт, что достижение желаемых результатов в воспитании, развитии и обучении дошкольников невозможно без оптимального подхода к работе с кадрами.

Для эффективной организации воспитательно-образовательного процесса в ДООУ необходима высокая профессиональная компетентность педагогов.

Программа нацелена на работу с молодыми специалистами.

Начиная свою работу в ДООУ, они испытывают потребность в общении с коллегами, в более глубоком знании психологии детей, методик дошкольного воспитания.

Алгоритм данной программы предполагает следующее:

- ✓ Постановка цели, задач;
- ✓ Составление программы;
- ✓ Подбор средств реализации программы;
- ✓ Определение способов реализации программы,
- ✓ Контроль и коррекция.

Ожидаемый результат.

- ❖ Познание себя и ориентация на ценности саморазвития.
- ❖ Качественное изменение отношений в коллективе.
- ❖ Стремление взаимодействовать с установкой на открытость, взаимопомощь.
- ❖ Рост профессиональной и методической компетенции молодых воспитателей,

повышение уровня их готовности к педагогической деятельности.

Таким образом, данная программа направлена на формирование у педагогов убеждений:

- Чтобы учить, сам должен много знать, уметь, верить.
- Тот, кто занят воспитанием души ребёнка, должен верить в него.
- Верить в свои педагогические возможности, никогда не опускать руки, даже

когда, казалось бы, ничего не получается.

Идея создания программы появилась в результате осознания необходимости сопровождения профессионально-личностного развития молодых воспитателей. При взаимодействии опытных и молодых педагогов происходит интеллектуальное единение, обмен опытом, развитие совместного творчества, развитие профессионального мастерства, самовыражения.

В каждом ДООУ складываются свои традиции, своя система работы с молодыми педагогическими кадрами, выбираются те формы и методы, которые в конечном итоге будут содействовать дальнейшему профессиональному становлению молодого специалиста. От того, как новичка встретит коллектив во главе с руководителем, будет зависеть последующая успешность специалиста.

Цель: помочь молодым воспитателям в повышении квалификации, уровня профессионального мастерства и обобщении передового педагогического опыта, адаптации к коллективу коллег, детей, родителей.

Основные задачи программы:

- Обеспечение теоретической, психологической, методической поддержки воспитателей.
- Стимулирование повышения теоретического и методического уровня педагогов, овладения современными образовательными программами, инновационными технологиями.
- Проведение мониторинга результативности работы во всех направлениях воспитательной и образовательной деятельности.

Основные направления.

- ✚ Анализ результатов образовательной деятельности, изучение уровня профессиональной подготовки педагогов, их потребностей, затруднений.
- ✚ Организация семинаров, практикумов, деловых игр, консультаций, мастер-классов, открытых занятий с целью совершенствования методики и оптимизации их проведения.
- ✚ Изучение нормативных правовых и инструктивных документов, обеспечивающих реализацию воспитательно-образовательного процесса.
- ✚ Разработка и обсуждение планирования.
- ✚ Взаимное посещение занятий обмена опытом, совершенствование методики преподавания.
- ✚ Ознакомление педагогов с новинками нормативно-правовой, учебно-методической и справочной литературы.

Формы работы

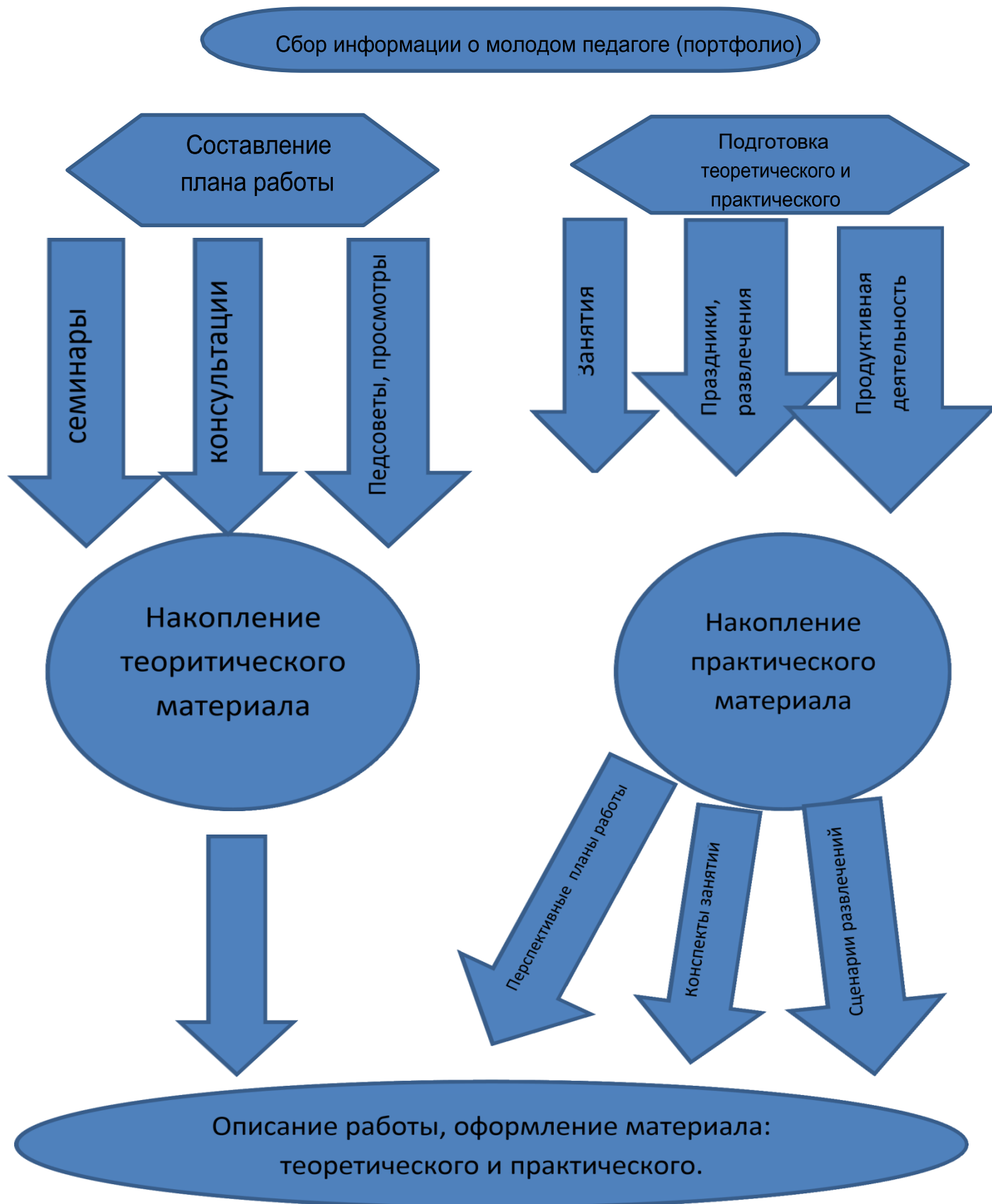


Условия эффективности работы.

- ❖ Взаимосвязь всех звеньев методической деятельности, её форм и методов;
- ❖ Системность и непрерывность в организации всех форм методической работы;
- ❖ Сочетание теоретических и практических форм;

- ❖ Оценка результатов работы (диагностика развития детей);
- ❖ Своевременное обеспечение педагогов педагогической и учебно-методической информации.

Система работы с молодыми педагогами



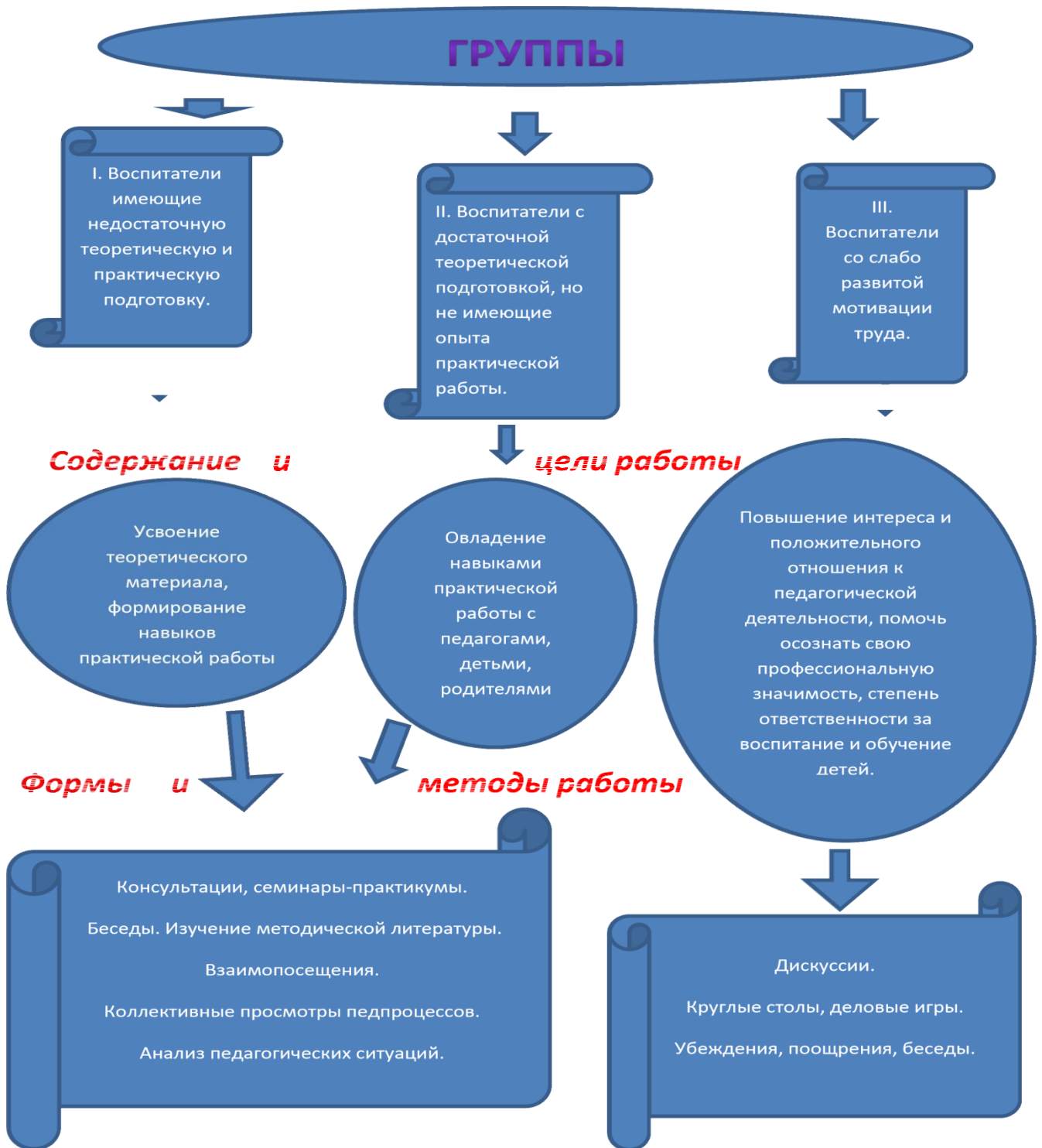
4. ЭТАПЫ РАБОТЫ

I. Диагностический

- Педагогическое образование (колледж, ВУЗ, факультет).
- Теоретическая подготовка (знание основ общей и возрастной психологии, педагогики, методики воспитания и обучения дошкольников).
- Наличие опыта практической работы с детьми.
- Ожидаемый результат педагогической деятельности.
- Выявление положительных и отрицательных черт характера педагога.



В зависимости от результатов диагностического этапа молодые педагоги условно делятся на три группы:



II. Практический

- ✓ Создание благоприятных условий для профессионального роста начинающих педагогов;
- ✓ Взаимоподдержка и взаимопомощь;
- ✓ Координация действий педагогов в соответствии с задачами ДООУ и задачами воспитания и обучения детей;
- ✓ Разработка перспективных планов работы с детьми в соответствии с возрастными особенностями и задачами реализуемых программ;
- ✓ Оказание методической помощи опытными педагогами начинающим;
- ✓ Помощь по подбору и использованию педагогически целесообразных пособий, игрового и дидактического материала;
- ✓ Оказание позитивного влияния на рост профессиональной компетентности начинающего педагога;
- ✓ Советы, рекомендации, разъяснения, поправки в педагогические действия.

III. Аналитический

- Анализ результатов работы молодого педагога с детьми;
- Динамика профессионального роста.
- Рейтинг молодого педагога среди коллег, родителей;
- Самоанализ своей деятельности за прошедший год;
- Перспективы дальнейшей работы с молодыми педагогами;
- Подведение итогов, выводы.

Использовать в работе с молодыми воспитателями и разработку индивидуального плана профессионального становления:

- ✚ назначение наставника, из числа педагогов (причем, необходимым и обязательным условием наставничества считаю согласие и выбор его только самим молодым педагогом);
- ✚ педагогическое самообразование и самовоспитание;
- ✚ участие в мероприятиях “Школы молодого воспитателя”;
- ✚ участие в работе методического объединения;
- ✚ участие в жизни детского сада.

Работу с молодыми воспитателями строить с учетом основных аспектов:

Старший воспитатель – молодой специалист:

- ✚ создание условий для легкой адаптации молодого специалиста на работе;
- ✚ обеспечение необходимыми знаниями, умениями, навыками;
- ✚ обеспечение методической литературой, материалами перспективного планирования, дидактическими материалами, знакомство с методическим кабинетом.

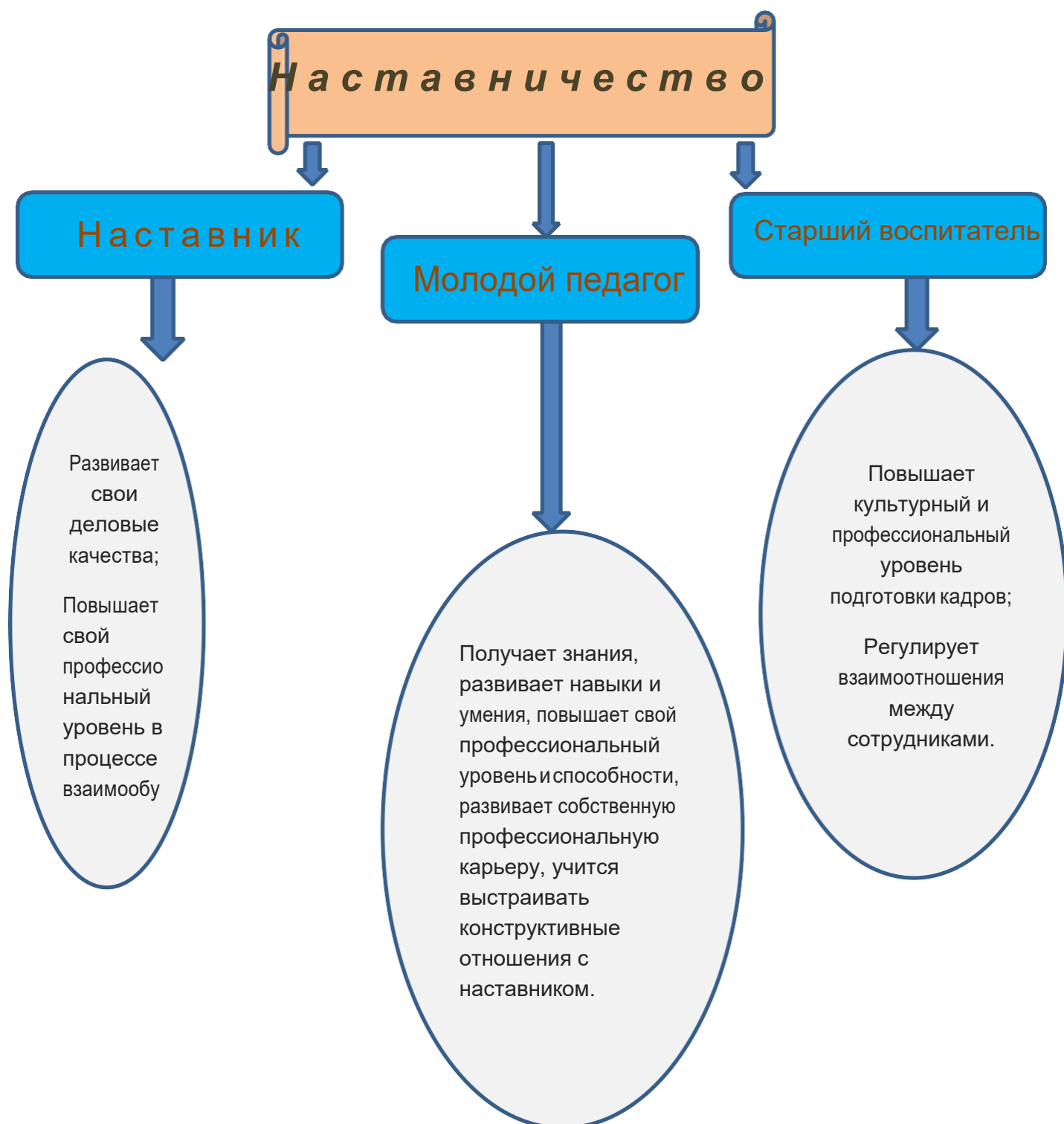
Молодой специалист – ребенок и его родитель:

- ✚ формирование авторитета педагога, уважения, интереса к нему у детей и их родителей.

Молодой специалист – коллега:

- ✚ оказание поддержки со стороны коллег.

В современных условиях выпускник вуза, колледжа должен в максимально короткие сроки адаптироваться в новых для него условиях практической деятельности. Сегодня наставничество заслуживает самого пристального внимания, в нем отражена жизненная необходимость выпускника учебного заведения получить поддержку опытного профессионала, который способен предложить практическую и теоретическую помощь на рабочем месте. Процесс наставничества затрагивает интересы трёх субъектов взаимодействия: обучаемого, самого наставника и организации-работодателя.



В своём профессиональном становлении молодой педагог проходит несколько ступеней.

I ступень – 1-й год работы (стажировка): самый сложный период как для новичка, так и для помогающих ему адаптироваться коллег. Осознание своих возможностей как педагога, начинает понимать свою значимость для детей, родителей, коллег. На практике применяет знания и умения, полученные в учебном заведении. Трудности, испытываемые в работе, заставляют заниматься самообразованием.

Задача: предупредить разочарование и конфликты, поддержать педагога эмоционально, укрепить веру в себя.

Адаптационная работа включает в себя:

➤ Беседа заведующего ДОО при приеме на работу молодого специалиста, знакомство его с должностной инструкцией, условиями труда, правилами внутреннего трудового распорядка, уставом ДОО, традициями, определение рабочего места ;

➤ Изучение нормативно-правовой базы. Ведение документации;

➤ Знакомство с детским садом, представление молодого воспитателя коллективу (выбираются те формы и методы, которые в конечном итоге будут содействовать дальнейшему профессиональному становлению молодого специалиста. От того, как новичка встретит коллектив во главе с руководителем, будет зависеть последующая успешность специалиста).

➤ анкетирование (выявление затруднений в работе на начало года);

➤ молодой воспитатель несколько дней под руководством старшего воспитателя проходит стажировку у своего более опытного коллеги, т.

е. они работают вместе с группой детей наставника. За это время он знакомится с воспитанниками, родителями, помощником воспитателя, изучает режим дня группы, документацию и т. д. Все возникшие вопросы обсуждаются после рабочей смены в присутствии старшего воспитателя.

➤ по возможности начинающий педагог направляется в ту группу, где работает опытный воспитатель, который может быть его наставником, дать необходимые консультации, продемонстрировать занятия, организацию прогулки детей и т. д. Никакие советы, рассказы, объяснения не помогут так, как личный пример.

➤ дидактическая подготовка к проведению занятий и совместной деятельности с детьми ;

➤ Молодой воспитатель испытывает потребность в своевременной положительной оценке своего труда.

➤ закрепление педагога-наставника за молодым специалистом; поддержка просто необходима начинающему воспитателю. Ведь мало быть талантливым и образованным. Если рядом не окажется мудрых наставников, то из начинающего педагога никогда не получится ценный специалист;

➤ заполнение информационной карты педагога ;

➤ - составление совместного плана молодого специалиста и наставника; □ взаимодействие молодых педагогов разных детских садов.

II ступень – 2–3-й годы работы (развивающий): процесс развития профессиональных умений, накопления опыта, поиска лучших методов и приемов работы с детьми, формирования своего стиля в работе, снискание авторитета среди детей, родителей, коллег. Педагог изучает опыт работы коллег своего учреждения и других ДОО, повышает свое профессиональное мастерство, посещая открытые мероприятия: методические объединения воспитателей, отчеты и т. д. Все интересные идеи, методы и приемы по рекомендации старшего воспитателя фиксирует в "Творческой тетради". На этом этапе

старший воспитатель предлагает определить методическую тему, над которой молодой педагог будет работать более углубленно. Активно привлекается к показу занятий на уровне детского сада.

III ступень – 5–6-й годы работы (становления): складывается система взаимоотношений с детьми, родителями, коллегами, имеются собственные разработки. Педагог внедряет в свою работу новые технологии. Происходит совершенствование, саморазвитие, освоение новых педагогических методик, технологий, устойчивый интерес к профессии, активное освоение приёмов работы с детьми, развитие навыков самооценки, самоконтроля, желания повышать своё образование и квалификационную категорию, обобщение своего опыта работы.

5. ПЛАН РАБОТЫ С МОЛОДЫМИ ПЕДАГОГАМИ на 2019-2020 учебный год

Цель работы: развитие профессиональных умений и навыков молодого специалиста.

Задачи:

- оказание методической помощи молодому специалисту в повышении уровня организации воспитательно-образовательной деятельности;
- изучение нормативно-правовой документации;
- помощь в ведении документации воспитателя (перспективный и календарный план воспитательно-образовательной работы, план по самообразованию, мониторинг и т.д.);
- применение форм и методов в работе с детьми старшей группы;
- организация НОД, помощь в постановке целей и задач;
- использование здоровьесберегающих технологий во время НОД и других режимных моментах;
- механизм использования дидактического и наглядного материала;
- углубленное изучение инновационных технологий;
- общие вопросы организации работы с родителями.

№	Содержание работы	Форма проведения	Сроки
1.	Психолого-педагогические основы установления контактов с семьей воспитанников. Помощь в изучении федерального закона «Об образовании», ФГОС, санитарно-эпидемиологических правилах и нормативов для ДОУ. Организация развивающей среды группы и группового участка в соответствии с требованиями ФГОС. Оформление документации группы Знакомство с мониторингом, изучение методик проведение и обследования воспитанников.	Составление плана предварительной работы с детьми и родителями. Консультации и ответы на интересующие вопросы. Подбор диагностического материала.	Сентябрь
2.	Оказание помощи в организации качественной работы с документацией: изучение программы учреждения, участие молодого педагога в составлении перспективного и календарного планов, плана по самообразованию.	Консультация, оказание помощи. Знакомство с основными документами, регламентирующими деятельность ДОУ.	Октябрь
3.	Изучение методики проведения проектной деятельности, совместная разработка	Посещение молодым специалистом НОД и	Ноябрь

	конспектов проектов. Эффективное использование дидактического материала в работе. Организация родительского собрания Привлечение молодых специалистов к участию в конкурсах.	режимных моментов у наставника. Консультация, оказание помощи. Помощь в организации и проведении собрания, обсуждение собрания.	
4.	Просмотр конспекта и проведение организованной образовательной деятельности молодым специалистом Подготовка к новогодним мероприятиям.	Посещения НОД и режимных моментов молодого педагога. Обсуждение.	Декабрь
5.	Анализ педагогических ситуаций, стилей педагогического общения с детьми. Углубленное знакомство с локальными документами, приказами ДОУ.	Дискуссия на тему: «Трудная ситуация в работе с детьми и ваш выход из нее». Знакомство с основными документами, регламентирующими деятельность ДОУ.	Январь
6.	Основные проблемы в педагогической деятельности молодого специалиста. Использование современных технологий в воспитательном процессе. Использование в работе проектов. Реализация проектов.	Консультация, планирование, обмен опытом, помощь наставника. Консультация и ответы на интересующие вопросы.	Февраль
7.	Нетрадиционные формы взаимодействия с родителями, участие молодого педагога в подготовке материала для родителей. Распространение опыта работы, участие в ГМО, пед. марафонах, СМИ.	Консультация наставника, участие молодого педагога в разработке материалов для родителей.	Март
8.	Самостоятельная организация и руководство творческими играми детей. Роль игры в развитии дошкольников. Причины возникновения конфликтных ситуаций и их урегулирование в процессе педагогической деятельности.	Консультация наставника, наблюдение за работой молодого специалиста(совместной игровой деятельности). Обсуждение и консультирование молодого педагога по этой теме.	Апрель
9.	Подготовка к летне-оздоровительному периоду. Проведение итогов работы. Мониторинг детского развития.	Консультация и ответы на интересующие вопросы, оказание помощи. Самоанализ молодого специалиста.	Май

6. Заключение

Таким образом, можно констатировать, что для повышения эффективности работы с молодыми педагогами необходимы:

- ✿ Обоснованный выбор системы методической работы на основе аналитической деятельности;
- ✿ Работа на основе диагностики педагогических затруднений, учёта творческой активности и информационных потребностей педагога;
- ✿ Взаимосвязь всех подразделений методической службы ДООУ, форм и методов методической работы;
- ✿ Оптимальное сочетание теоретических и практических форм;
- ✿ Оценка педагогического труда по результатам;
- ✿ Своевременное обеспечение методической литературой.

У молодого педагога сформируется потребность в постоянном пополнении педагогических знаний, сформируется гибкость мышления, умение моделировать и прогнозировать воспитательно-образовательный процесс, раскроется творческий потенциал.

Школа молодого воспитателя «Ступеньки к мастерству» поможет более успешно адаптироваться начинающим педагогам, позволит быстрее найти ответы на сложные для новичка вопросы, быстрее добиться успеха в работе с детьми.

«Со мной работали десятки молодых педагогов. Я убедился, что как бы человек успешно не кончил педагогический вуз, как бы он не был талантлив, а если не будет учиться на опыте. Никогда не будет хорошим педагогом, я сам учился у более старых педагогов».

С.А. Макаренко.

7. Используемая литература:

1. Аралова М.А. Формирование коллектива ДООУ. Психологическое сопровождение. М.2007.
2. Белая К.Ю. Инновационная деятельность в ДООУ. М. 2004.
3. Васильева А.И., Бахтурина Л.А., Кобитина И.И. Старший воспитатель детского сада. М.1990.
4. Голицина Н.С. Система методической работы с кадрами в ДООУ. М.2004.
5. Журналы: «Управление ДООУ» № 1,4,5,8-2007, № 2,3,4-2004.

8. Приложение:

ВИЗИТНАЯ КАРТОЧКА

Фамилия, имя, отчество _____

Дата рождения _____

Должность _____

Образование _____

Образовательное учреждение _____

Год окончания, специальность _____

Педагогический стаж работы _____

Стаж работы в дошкольном учреждении _____

Уровень квалификации _____

Прохождение курсов _____

Наличие наград, звания _____

КАРТОЧКА ЛИЧНОСТИ

Фамилия, имя, отчество _____

Возраст _____

Состояние здоровья _____

Отношение к здоровью _____

Жизненные обстоятельства (что на первом месте)

- Работа
- Семья
- Материальное положение

Оценка семейного положения _____

Проявление способностей (подчеркнуть): *музыкальные, вокальные, артистические, художественные, технические, литературные, педагогические, организаторские, оформительские.*

Черты характера (подчеркнуть):

Активность	черствость
Замкнутость	агрессивность
Жизнерадность	способность к пониманию
Грубость	раздражительность
Трудолюбие	общительность
Самокритичность	импульсивность
Бережливость	тревожность
Застенчивость	пассивность
Гуманизм	осмотрительность
Небрежность	подверженность чужому влиянию
Дисциплинированность	выдержка

Способ заполнения: самооценка

Личностный паспорт

Ф.И.О. _____

Должность _____

Аттестация _____

Приемлемая для Вас форма контроля (взаимоконтроль, административный,
индивидуальный) _____

Ваши трудности в педагогической деятельности _____

Чья помощь Вам нужна?

Укажите темы занятий, формы организации педагогического процесса, которые Вы хотели бы
посетить у коллег:

Планы будущего года: _____

Принять участие _____

Провести _____

Изучить _____

СОВЕТЫ СТАРШЕМУ ВОСПИТАТЕЛЮ ДЛЯ УСПЕШНОЙ РАБОТЫ С МОЛОДЫМИ ПЕДАГОГАМИ.

- ✓ Систематически совершенствуйте свой стиль работы, анализируйте и устраняйте недостатки, ищите новые, более рациональные формы и методы деятельности.
- ✓ Авторитет старшего воспитателя определяется его компетентностью и деловитостью, общей культурой, способностью показать другим пример в работе.
- ✓ Учитесь своевременно принимать решения, в которых должны быть сформулированы конкретные цели и задачи работы коллектива, наиболее актуальные в настоящее время. Решения, направленные на достижения показных результатов, расхлаживают коллектив и мешают его сплочению.
- ✓ Развивайте, формируйте способность располагать к себе людей. Привлечь людей можно глубокими теоретическими и практическими знаниями психологии ребенка, доброжелательным, уважительным, ровным и справедливым отношением к людям, умением помочь им в работе. Не забывайте своевременно отмечать инициативу и достижения в работе воспитателей, поблагодарить их в присутствии других сотрудников за хорошую работу.
- ✓ Распределяйте поручения и задания между воспитателями соответственно их опыту, способностям и старанию.
- ✓ Учитесь распределять обязанности, распоряжаться и контролировать, поощрять и взыскивать, опираться на силу общественного мнения коллектива. Требовательность должна быть систематичной. Эпизодическая требовательность чревата конфликтами и не дает нужных результатов.
- ✓ Распоряжения давайте в форме поручений и просьб. Они должны быть предельно четкими и ясными. Изложите требование к качеству работы, ее объему и сроку исполнения.
- ✓ Дисциплинарные требования должны быть одинаковы ко всем. Требования к качеству работы предъявляйте с учетом возможностей воспитателя. Непосильные требования вызывают протест, портят людям настроение.
- ✓ Главный путь познания воспитателя – наблюдение и анализ его деятельности. Оценивайте людей исключительно по их делам.
- ✓ Никогда не теряйте самообладание. Всплески раздражения воздействуют на воспитателя меньше, чем спокойный, тактичный анализ его поведения. Невыдержанность, крикливость – свидетельство низкой культуры, признак его слабости, а не силы.
- ✓ От вас, вашего поведения, в первую очередь зависит создание бодрой, жизнерадостной атмосферы в детском саду. Настроение воспитателей зависит от успешности его работы, теплоты общения и взаимопомощи в коллективе. Равное обращение со всеми членами коллектива – одно из главных условий сплочения. Будьте оптимистичны и в сложных ситуациях не теряйте бодрости духа: это вселяет в воспитателей уверенность в успех дела.
- ✓ Учитесь правильно реагировать на критику. Услышав о себе нелестное мнение, терпеливо опровергайте его делами и только делами, тогда люди легко разберутся, где истина и где ложь.
- ✓ Рационально организуйте свой труд, планируйте работу. Приучайте себя и других соблюдать установленный распорядок дня. Никогда и никуда не опаздывайте и требуйте этого от других.
- ✓ Контролируйте выполнение поручений, заданий, принятых решений: отсутствие контроля может навести воспитателей на мысль о ненужности выполняемой работы; в то же время следует избегать мелочной опеки над педагогами. Если в вашем коллективе имеется хоть один недобросовестный работник, сделайте все необходимое, чтобы заставить его работать, иначе он может подорвать дисциплину во всем коллективе.

ПАМЯТКА ДЛЯ МОЛОДЫХ СПЕЦИАЛИСТОВ «ПРАВИЛА ПОВЕДЕНИЯ И ОБЩЕНИЯ ВОСПИТАТЕЛЯ В ДОУ»

Старайтесь:

- ❖ Иметь в душе прекрасный идеал, высокую мечту и стремиться к ней. Быть лучше, помня, что совершенствованию нет предела.
- ❖ Растить профессионально, быть в курсе последних достижений педагогической науки, не останавливаться на достигнутом.
- ❖ Быть всегда в равновесии, сдерживая отрицательные эмоции.
- ❖ Выходить из конфликтных ситуаций с достоинством и юмором.
- ❖ Прощать, сочувствовать, сопереживать, быть великодушным и снисходительным.
- ❖ Жить легко, просто и радостно. Видеть во всем положительное.
- ❖ Быть всегда доброжелательным. Дружелюбие – основа вашего здоровья.
- ❖ Всюду навести порядок и уют, создать оазис доброты, любви и красоты – в душе, в семье, на работе. Прививайте это детям.
- ❖ Быть добрым и честным. Помните, что добро, сделанное вами, всегда вернется к вам многократно увеличенным.

Помните:

- "Терпение – дар Неба". Обладающий терпением не унижится до раздражения.
- Всегда есть тот, кому нужна ваша помощь, кому труднее, чем вам.
- Великая миссия женщины – нести в мир любовь, красоту и гармонию.
- Коллектив – это тоже семья. Укрепляйте мир нашей семьи добрыми мыслями, добрыми словами, добрыми делами.
- Ваши объяснения должны быть простыми и понятными детям.
- Когда ребенок разговаривает с вами, слушайте его внимательно.
- Не скупитесь на похвалу.
- Не создавайте конфликтных ситуаций.
- Следите за внешностью и поведением.
- Ваше отношение к работе, людям, предметам – образец для подражания.

Воспитывая детей, стремитесь:

- Любить ребенка таким, каков он есть.
- Уважать в каждом ребенке личность.
- Хвалить, поощрять, ободрять, создавая положительную эмоциональную атмосферу.
- Замечать не недостатки ребенка, а динамику его развития.
- Сделать родителей своими союзниками в деле воспитания.
- Разговаривать с ребенком заботливым, ободряющим тоном.
- Поощрять стремление ребенка задавать вопросы.

В детском саду запрещается:

- Кричать и наказывать детей.
- Выставлять проступки детей на всеобщее обозрение. □ Приходить к детям с плохим настроением.
- Обсуждать с родителями поведение чужого ребенка.
- Оставлять детей одних.
- Унижать ребенка.

Анкета молодого специалиста

1. Почему Вы выбрали профессию педагога? Чем она для Вас привлекательна? _____

2. Как Вы оцениваете различные стороны своей профессиональной подготовки? _____

3. С какими трудностями Вы столкнулись в работе? В какой помощи Вы больше всего нуждаетесь? _____

4. Как Вы оцениваете свои взаимоотношения с педагогическим коллективом? _____

5. Какие задачи Вы ставите перед собой в ближайшее время? _____

6. Каковы Ваши профессиональные планы на будущее? _____

7. Если бы Вам представилась возможность вновь выбрать профессию, стали бы Вы педагогом? _____

8. Что Вас привлекает в работе коллектива:

- новизна деятельности;
- условия работы;
- возможность экспериментирования;
- пример и влияние коллег и руководителя;
- организация труда;
- доверие;
- возможность профессионального роста.

9. Что Вам хотелось бы изменить? _____

ТЕСТ ДЛЯ МОЛОДОГО СПЕЦИАЛИСТА НА ОПРЕДЕЛЕНИЕ ЕГО ПЕДАГОГИЧЕСКОЙ
СТРЕССОУСТОЙЧИВОСТИ (Н.В. Микляева, Ю.В. Микляева)

Из приведенных пословиц и поговорок выберите те, которые в наибольшей степени отражают особенности Вашей жизни в качестве молодого специалиста:

1. Поступление на работу в детский сад:

- А. Не ищи зайца в бору – на опушке сидит.
- Б. Ехал к вам, да заехал к нам.
- В. Попался, как ворона в суп.

2. Посвящение в должность воспитателя:

- А. Посла не секут, не рубят, а только жалуют.
- Б. Летать летаю, а сесть не дают.
- В. Напишешь пером, что не вывезешь волом.

3. Первый самостоятельный опыт:

- А. Прежде веку не помрешь.
- Б. Его пошли, да сам за ним иди.
- В. Как ступил, так и по уши в воду.

4. Отношение к наставничеству:

- А. Наука учит только умного.
- Б. Болящий ожидает здравия даже до смерти.
- В. Кабы знать, где упасть, так и соломки подостлал.

5. Проведение занятий с детьми:

- А. Не бьет стрела татарина.
- Б. Учи других – и сам поймешь.
- В. Ехала кума неведомо куда.

6. Проведение режимных моментов:

- А. День в день, топор в день.
- Б. Жив, жив Курилка.
- В. Что ни хватать, то ерш, да еж.

7. Родительские собрания:

- А. Не трудно сделать, да трудно задумать.
- Б. Первый блин комом.
- В. Жаловался всем, да никто не слушает.

8. Участие в педагогических советах в ДООУ:

- А. Живет и эта песня для почину.
- Б. Стрелял в воробья, да попал в журавля.
- В. Фасон дороже приклада.

9. Конец учебного года:

А. Не то дорого, что красного золота, а то дорого, что доброго мастерства.

Б. За ученого (битого) двух неученых (небитых) дают.

В. Вечер плач, а заутре радость.

Ключ к тесту:

Если у Вас преобладают ответы:

"А" – у Вас сформированы устойчивые представления о себе как "идеальном педагоге" (каким бы Вы хотели стать), "потенциальном педагоге" (каким бы Вы могли стать) и "реальном педагоге" (как Вы себя оцениваете). Это позволяет Вам уже учиться у более опытных педагогов и успешно работать по выбранной специальности.

"Б" – у Вас недостаточно дифференцированы представления о себе как о реальном и потенциальном педагоге. Вы привыкли учиться и работать, не задумываясь над тем, что меняетесь в ходе этого процесса. Попробуйте посмотреть на себя со стороны – и увидите, что у Вас уже вырабатывается свой собственный, присущий только Вам, стиль педагогической деятельности.

"В" – У Вас занижена самооценка как самообразовательной, так и профессиональной деятельности. Это приводит к неуверенности в своих силах и пассивности. Попробуйте придумать себе идеальный образ себя – педагога и Вы убедитесь, что разница между Вашими возможностями и желаниями намного меньше, чем Вам кажется!

Стрессоустойчивость:

для ответов типа "А" – нормальная. для ответов типа "Б" – неустойчивая.

для ответов типа "В" – свидетельствует о необходимости оказания психологической помощи в процессе адаптации к требованиям педагогической профессии.

ТЕСТ ДЛЯ ОПЫТНОГО ВОСПИТАТЕЛЯ НА ОПРЕДЕЛЕНИЕ ЭФФЕКТИВНОСТИ ЕГО РАБОТЫ (Н.В. Микляева, Ю.В. Микляева).

Отметьте, какие из пословиц русского народа, на Ваш взгляд, в наибольшей степени соответствуют представлениям о Вашей деятельности:

1. Воспитатель детского сада – это:

- А. Добрая лошадка все сvezет.
- Б. Без матки пчелки – пропащие детки.
- В. Под трубами повиты, под шеломом взлелеяны, концом копия вскормлены.

2. Педагогический коллектив – это:

- А. В мире, что в море.
- Б. У одной овечки да семь пастухов.
- В. Склеенная посуда два века живет.

3. Обучать детей – значит:

- А. Что посеешь – то и пожнешь.
- Б. Была бы нитка, дойдем и до клубка.
- В. В дорогу идти – пятеры лапти сплести.

4. Воспитывать детей – значит:

- А. Служил семь лет, выслужил семь реп, да и тех нет.
- Б. Перемелется – все мука будет.
- В. Наказом воевода крепок.

5. Развивать детей – значит:

- А. Сей день не без завтра.
- Б. Высоко летаешь, да низко садишься.
- В. Палка о двух концах.

6. Работа с родителями – это:

- А. Бумага не купленная, письмо домашнее.
- Б. В добрый час молвить, в худой промолчать.
- В. По способу пешего хождения.

Ключ к тесту:

Если у Вас преобладают ответы:

"А" – Вы в большей степени ориентированы на выполнение преподавательской, коррекционно-развивающей и культурно-просветительской функций воспитателя. Следовательно, можно говорить о том, что Вы уже обладаете собственным, индивидуальным стилем психолого-педагогической деятельности. Преимущество Вашей работы в качестве наставника заключается в том, что Вы ориентированы на когнитивную практику работы с молодыми специалистами, т. е. способны показать, чему нужно учить детей и как это лучше всего делать. Отрицательным моментом общения с Вами молодого специалиста может стать

преобладание дидактического, "поучающего" стиля взаимодействия. Постарайтесь быть демократичнее!

"Б" – у Вас преобладает мотивация личностного общения с детьми, родителями, коллегами. Это выражается в том, что лучше всего Вам удастся реализация научно-методической и воспитательной функций педагога. Преимущество работы Вас в качестве наставника молодых специалистов заключается в том, что Вы ориентированы на эмотивную и креативную практику работы с ними, т. е. способны оказать психологическую поддержку и продемонстрировать весь педагогический потенциал Вашего подопечного. Отрицательным моментом общения с Вами молодого специалиста может стать преобладание излишне демократического и либерального стиля взаимодействия. Иногда Вашему подопечному может понадобиться и четкая инструкция для ориентирования в сложных педагогических ситуациях.

"В" – приоритетным направлением Вашей деятельности в ДОУ являются управленческая и социально-педагогическая. Преимущество работы Вас в качестве наставника молодых специалистов заключается в том, что Вы можете научить их усматривать педагогическую проблему в разных ее проявлениях и упрощать ее (в сложных ситуациях выделять 1–2 ключевые составляющие проблемы), а также объединять свои усилия с другими специалистами ДОУ и родителями детей для достижения оптимальных результатов педагогического процесса. Отрицательным моментом.

ТЕСТ «ВАШ ТВОРЧЕСКИЙ ПОТЕНЦИАЛ».

- 1. Считаете ли вы, что окружающий мир может быть улучшен:** а) да;
б) нет, он и так достаточно хорош;
в) да, но только кое в чём.

- 2. Вы сами можете участвовать в значительных изменениях окружающей вас среды:**
а) да, в большинстве случаев;
б) нет;
в) да, в некоторых случаях.

- 3. Верно ли, что некоторые из ваших идей принесли бы значительный прогресс в сфере вашей деятельности:**
а) да;
б) да, при благоприятных обстоятельствах;
в) в некоторой степени.

- 4. Считаете ли вы, что в будущем сыграете столь важную роль, что сможете принципиально что-то изменить:** а) да, наверняка;
б) маловероятно;
в) возможно.

- 5. Когда вы решаете предпринять какое-то действие, уверены ли вы, что осуществите своё начинание:**
а) да;
б) часто сомневаюсь;
в) нет.

- 6. Испытываете ли вы желание заняться делом, которое абсолютно не знаете:**
а) да, неизвестное всегда привлекает;
б) неизвестное вас не интересует;
в) всё зависит от характера этого дела.

- 7. Вам приходится заниматься незнакомым делом. Испытываете ли вы желание добиться в нём совершенства:**
а) да;
б) удовлетворитесь тем, чего добились;
в) да, если вам это нравится.

- 8. Если дело, которое вы не знаете, вам нравится, хотите ли вы знать о нём всё:** а) да;
б) нет, вы хотите научиться только самому основному;
в) нет, вы только хотите удовлетворить своё любопытство.

- 9. Когда вы терпите неудачу, то:**
а) какое-то время упорствуете вопреки здравому смыслу;
б) махнёте рукой на затею, так как понимаете, что она нереальна;
в) продолжаете делать своё дело.

- 10. По-вашему, профессию надо выбирать исходя из:**
а) своих возможностей, дальнейших перспектив для себя;
б) стабильности, значимости профессии, потребности в ней;
в) преимуществ, которые она обеспечит.

- 11. Путешествуя, могли бы вы легко ориентироваться на маршруте, по которому уже прошли:**
а) да;
б) нет, боитесь сбиться с пути;

в) да, но только там, где местность вам понравилась.

12. Сразу после беседы можете ли вы вспомнить всё, что говорилось: а) да, без труда;

б) чаще вспомнить не можете;

в) запоминаете только то, что вас интересует.

13. Когда вы слышите слово на незнакомом вам языке, то можете повторить его без ошибки:

а) да, без затруднений;

б) да, если это слово легко запомнить;

в) да, но не совсем правильно.

14. В свободное время вы предпочитаете:

а) оставаться наедине, поразмыслить;

б) находиться в компании;

в) безразлично, с кем поводить.

15. Вы занимаетесь каким-либо делом. Решаете прекратить это занятие, когда:

а) дело закончено и кажется вам отлично выполненным;

б) вы более-менее довольны;

в) вам ещё не удалось всё сделать.

16. Когда вы одна, то:

а) любите мечтать о каких-то абстрактных вещах;

б) пытаетесь найти себе конкретное занятие;

в) любите помечтать о вещах, которые связаны с вашей работой.

17. Когда какая-то идея захватывает вас, то вы станете думать о ней:

а) независимо от того, где и с кем вы находитесь;

б) вы можете это делать только наедине;

в) только там, где будет не слишком шумно.

18. Когда вы отстаиваете какую-то идею:

а) можете отказаться от неё, если выслушаете убедительные аргументы оппонентов;

б) останетесь при своём мнении, какие бы аргументы ни выслушали;

в) измените своё мнение, если сопротивление окажется слишком сильным.

Ключ:

За каждый выбор варианта ответа «а» - 3 балла; За каждый выбор варианта ответа «б» - 1 балл;

За каждый выбор варианта ответа «в» - 2 балла.

Результаты :

Если в сумме вы набрали **49 и более баллов** – в вас заложен значительный творческий потенциал, который предоставляет вам богатый выбор творческих возможностей. Если вы на самом деле сможете применить ваши способности, то вам доступны самые разнообразные формы творчества.

От 24 до 48 баллов. У вас вполне нормальный творческий потенциал. Вы обладаете теми качествами, которые позволяют вам творить, но у вас есть и проблемы, которые тормозят процесс творчества. Во всяком случае, ваш потенциал позволит вам проявить себя, если вы, конечно, этого пожелаете.

23 и менее баллов. Ваш творческий потенциал, увы, невелик. Но, может быть, вы просто недооценили себя, свои способности. Отсутствие веры в свои силы может привести вас к мысли, что вы вообще не способны к творчеству. Избавьтесь от этого и таким образом решите проблему.

ТЕСТ «НАСКОЛЬКО ВЫ КОНФЛИКТНЫ?»

ВОПРОСЫ.

- 1. Представьте, что в общественном транспорте начинается спор. Что вы предпринимаете:**
 - а) избегаете вмешиваться;
 - б) можете встать на сторону потерпевшего или того, кто прав;
 - в) всегда вмешиваетесь и отстаиваете свою точку зрения?

- 2. На собрании вы критикуете руководство за допущенные ошибки:**
 - а) нет;
 - б) да, но в зависимости от вашего личного отношения к нему;
 - в) всегда критикуете за ошибки?

- 3. Ваш непосредственный начальник излагает нерациональный, на ваш взгляд, план работы. Предложите ли вы свой план, который кажется вам лучше:**
 - а) если другие вас поддержат, то да;
 - б) вы обязательно будете поддерживать свой план;
 - в) боитесь, что за критику вас могут лишить премиальных и т.д.

- 4. Любите ли вы спорить со своими коллегами, друзьями:**
 - а) только с теми, кто не обижается, и когда споры не портят ваших отношений;
 - б) да, но только по принципиальным, важным вопросам;
 - в) вы спорите со всеми и по любому поводу?

- 5. Кто-то пытается пролезть вперёд вас без очереди. Ваши действия:**
 - а) считая, что и вы не хуже его, пытаетесь обойти очередь;
 - б) возмущаетесь, но про себя;
 - в) открыто высказываете негодование.

- 6. Представьте себе, что рассматривается рационализаторское предложение, экспериментальная работа вашего коллеги, в котором есть и ошибки. Вы знаете, что ваше мнение будет решающим. Как вы поступите:**
 - а) выскажетесь и о положительных, и об отрицательных сторонах этого проекта;
 - б) выделите положительные стороны работы и предложите предоставить возможность продолжить её;
 - в) вы станете критиковать её: чтобы быть новатором. Нельзя допускать ошибок?

- 7. Представьте: свекровь постоянно говорит вам о необходимости бережливости, экономии, а сама то и дело покупает дорогие вещи. Она хочет знать ваше мнение о своей последней покупке. Что вы ей скажите:**
 - а) что одобряете покупку, если она доставила ей удовольствие;
 - б) говорите, что эта вещь безвкусная;
 - в) постоянно ругаетесь, ссоритесь с ней из-за этого?

- 8. Вы встретили подростков, которые курят. Как вы реагируете:**
 - а) думаете: «Зачем мне портить себе настроение из-за плохо воспитанных чужих озорников?»;
 - б) делаете замечание;
 - в) если это происходит в общественном месте, то вы их отчитываете?

- 9. В ресторане вы замечаете, что официант обсчитал вас:**
 - а) в таком случае вы не даёте ему чаевых, которые заранее приготовили, если бы он

поступил честно;

- б) просите, чтобы он ещё раз посчитал сумму;
- в) это будет поводом для скандала?

10. Вы в доме отдыха. Администратор сам развлекается вместо того, чтобы выполнять свои обязанности, не следит за уборкой в комнатах, разнообразием меню.

Возмущает ли вас это:

- а) да, но полагаете, что если вы даже и выскажете ему какие-то претензии, вряд ли это что-то изменит;
- б) вы находите способ пожаловаться на него, пусть его накажут или даже уволят с работы;
- в) вы вымещаете недовольство на младшем персонале?

11. Вы спорите с вашим ребёнком-подростком и убеждаетесь, что он прав. Вы признаете свою ошибку:

- а) нет;
- б) разумеется. Признаете;
- в) какой же у вас авторитет, если вы признаете, что были неправы?

Ключ:

За каждый вариант ответа «а» - 4 балла; За каждый вариант ответа «б» - 2 балла; За каждый вариант ответа «в» - 0 баллов.

Результаты.

Сумма от 30 до 44 баллов. Вы тактичны, не любите конфликтов, даже если и можете их сгладить, избегаете критических ситуаций. Когда же вам приходится вступать в спор, то вы учитываете, как это отразится на вашем положении или приятельских отношениях. Вы стремитесь быть приятным для окружающих, но когда им требуется помощь, вы не всегда решаетесь её оказать. Не думаете ли вы, что тем самым вы теряете уважение к себе и в глазах других?

Сумма от 15 до 29 баллов. О вас говорят, что вы конфликтная личность. Вы настойчиво отстаиваете своё мнение, невзирая на то, как отразится это на вашем положении. И вас за это уважают.

Сумма от 10 до 14 баллов. Вы ищете поводов для споров, большая часть которых излишняя, мелочная. Любите критиковать, но только когда это выгодно вам. Вы навязываете своё мнение, даже если неправы. Вы не обидитесь, если вас будут считать любителем поскандалить? Подумайте, не скрывается ли за вашим поведением комплекс неполноценности.

Психологический климат в коллективе.

№	В какой степени Вы удовлетворены	Оценка
1.	Вашей работой в детском саду	
2.	Вашими взаимоотношениями с коллегами	
3.	Готовностью коллег оказать помощь в работе	
4.	Настроением в коллективе (жизнерадостность, оптимизм)	
5.	Культурой	
6.	Тем, в какой мере заведующая прислушивается к Вашим замечаниям, предложениям, касающимся работы детского сада	
7.	Культурно-массовыми мероприятиями	
8.	Тем, насколько доброжелательно и объективно оценивается Ваша работа	
9.	Отношением коллектива к работе	
10.	Организованностью и порядком в детском саду	
11.	Творческой атмосферой в коллективе	
12.	Вашими отношениями с руководителями	
13.	Тем, насколько рационально используют Ваши силы и время на работе	
14.	Отсутствием «показухи» и формализма в работе	

Примечание.

Оценивается по пятибалльной системе:

5 – полностью удовлетворена; 4 – скорее удовлетворена;

3 - трудно сказать, и да и нет;

2 – скорее не удовлетворена; 1 – совершенно не удовлетворена.